

■照明機材

※舞台スタッフによるオペレーターが必要な場合は、3人目以降、人件費が発生いたします。

調光卓(ふるさと劇場)	東芝製強電パッチ方式		
	調光容量 150KVA 132回路(劇場:116回路)		
	プリセットフェーダー	30ch/3段	1chあたり6kwまで
	グループフェーダー	3本	
	クロスフェーダー	1組	
	マスターフェーダー	1本	
サブ調光卓	丸茂製ディムバックT-15	15ch/1段	1chあたり2kwまで
	直点灯スイッチ	2ch	
	マスターフェーダー	1本	
屋内広場 調光卓 (副調整室)	東芝製強電パッチ方式		
	調光容量 150KVA (屋内広場22回路)		
	プリセットフェーダー	15ch/2段	1chあたり6kwまで
	グループフェーダー	3本	
	クロスフェーダー	1組	

移動機材

フレネルレンズ	FG型(FQ)	1500w	×10
	CEF型(インステップレンズ)	1000w	×4
	MS型	1000w	×3
	DF型	500w	×4
凸レンズ	CEC型	1000w	×14(スタンド付き)
	CEC型	500w	×9
PAR64(N)		500w	×10
PAR36(N)	SPH	500w	×8
ミニブル		1000w	×2
Foot	FP型(ダンガン)	500w	×6 (灯体は白)
プロジェクタースポット	EPQ型(ハロゲン電球)	1000w	×3
ディスクマシン	VS型	雲、雨、雪、炎、波	×5
センタレスダブルマシン	NC型	種板直径14cm	×2
マスキングキャリア			×2
先玉	4インチ		×2
	6インチ		×4
	8インチ		×4
箱波	ダボ付き	1000w	×1
ドラムマシン		1000w	×1
ストリップライト	4灯2色(3尺)	1灯60w	×3
	8灯2色(6尺)	1灯60w	×3
ストロボ	KM-7	150w	×2
ミラーボール	Ø450 mm	ハンガー吊りも可	×1
	楕円(Ø208×400mm)	置き型(スピード変更不可)	×1
ランプピン			×2
空スタンド	丸型ベース		×6
	三又ベース		×4
おベタ	三又型		×18
ハンガー			×20
ロングハンガー	610mm		×20
ロングロングハンガー	960mm		×10
3連トンボ			×2

照明回路

回路名称	名称		回路	機材	備考
LHC上	ロアーホリゾン	上手	30A A型 4cir	300w×8灯×7台	大判4つ切り
LHC下	コンセント	下手	30A A型 4cir	#73, #59, #22, #40 x各12	
SB上下	広場用ポーター		4cir 切替なし	150w×54灯	文字幕共吊り
SB中	ライト		4cir 切替なし	all #W	
SBC	広場用ポーター		20A T型 4cir		アッパーホリゾン
UH上下	コンセント			200w×63灯、切り替えなし	6インチ
UH中	トライト			#72×14, #78×14, #22×14, #W×13	
UHC(SBC)	アッパーホリゾン		20A T型 4cir		広場用ポーター
2SL	第2サスペンション		20A T型 8cir	CEC型1kw平凸レンズ×8台	パッチ盤表記はSBC
2BL上下	ライト		4cir 切替なし	CEF型1kwインステップレンズ×8台	
2BL中	第2ポーター		4cir 切替なし	150w×63灯、切り替えなし	文字幕共吊り
2BC	ライト		4cir 切替なし	#W, #72, #W, #78	
1SL	第1サスペンション		20A T型 4cir		
1BL上下	ライト		20A T型 8cir	CEC型1kw平凸レンズ×8台	文字幕共吊り
1BL中	第1ポーター		4cir 切替なし	CEF型1kwインステップレンズ×8台	
1BC	ライト		4cir 切替なし	150w×63灯、切り替えなし	文字幕共吊り
PL	第1ポーター		20A T型 4cir	#W, #72, #W, #78	
FL	プロセニアム		20A T型 8cir	CEC型500w平凸レンズ×8台	文字幕共吊り
FS上	ライト		20A T型 4cir	DF型500wフレネルレンズ×12台	
FS下	フットライト		20A T型 4cir	60w×84灯	フットライト
FS上	フロント	上手	20A T型 4cir	CEC型1kw平凸レンズ×6台	
FS下	サイド	下手	20A T型 4cir	CEL型1.5kw平凸レンズ×2台	3台2色
CL	リング		20A T型 10cir	CEC型1kw平凸レンズ×6台	
FC	フロア		20A T型 6cir	CEL型1.5kw平凸レンズ×2台	回路単独
FLC(FL)	コンセント		30A C型 2cir	CEC型1kw平凸レンズ×18台	
WC上	フット	上手	30A C型 2cir	CLQ型1.5kw平凸レンズ×4台	2回路はWCとコンモ(パッチ盤表記はWC上下3)
WC下	ライト	下手	30A C型 2cir		
SS	ウォール		30A A型 3cir		WC上下3はシーリングとコンモ
GS	コンセント		30A A型 3cir		
	広場サスペンション		20A T型 8cir		広場ステージともコンモ
	ライト				
	広場		30A A型 8cir	CEL型1.5kw平凸レンズ×4台	Parライト(VN)×4台
	キャラ				

4
3
2
1

LHCT

4
3
2
1

LHC上

# ふるさと劇場 照明回路

UHC(SBC)  
4cir

12
11



6
5

2SL 8cir



10
9

4
3

2BC 4cir



1SL 8cir



8
7

2
1

1BC 4cir



FC

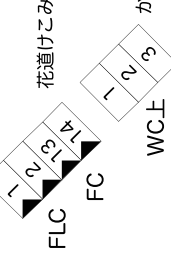
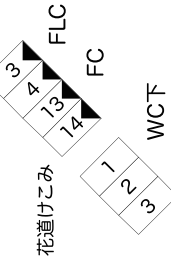
PL 8cir



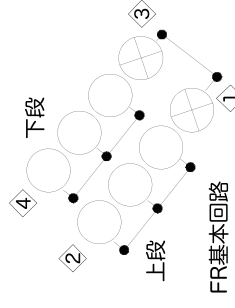
FC 13 14  
かみしもコンモ  
花道けこみともコンモ

14 13 FC

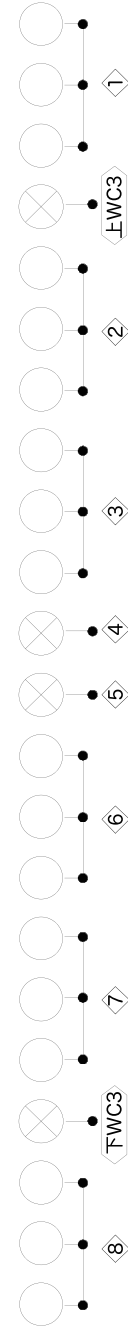
FL FLCとコンモ



- ① 20A T型コンセント
- 1 30A A型コンセント
- 1 30A C型コンセント(全てC-A変換付き)



CL基本回路

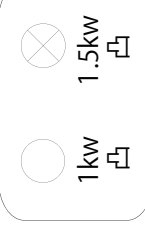


CL 8cir

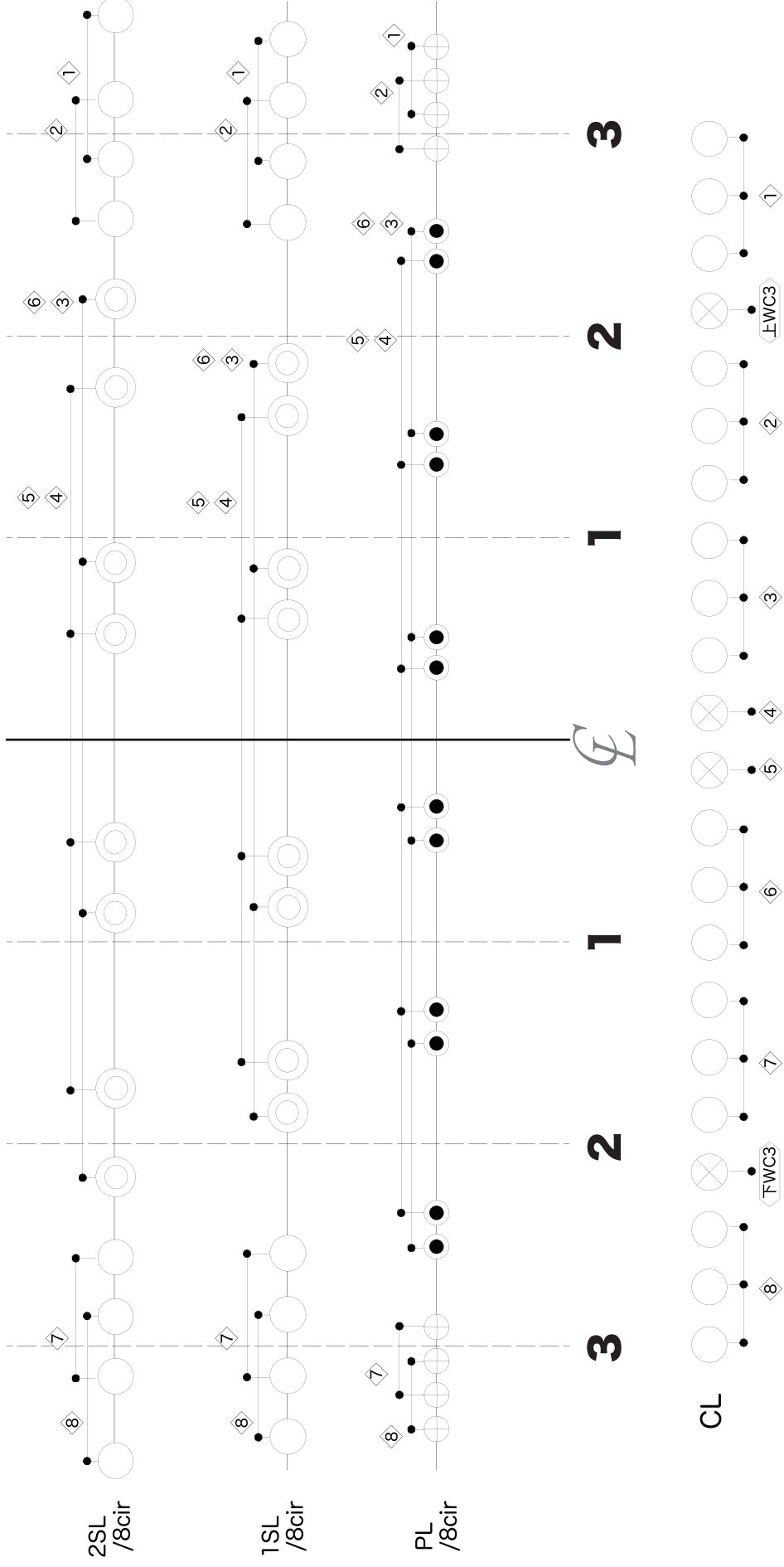
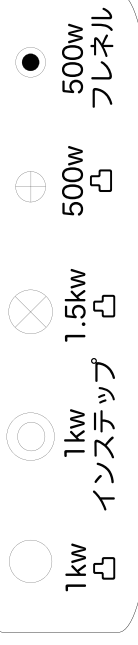


FWC ③

上WMC ③



# ふるさと劇場 照明回路



川崎市民プラザ ふるさと劇場  
基本回路

CL  
6台3色(1kw灯体)  
4台1色(1.5kw灯体)

FL  
3台2色(1kw灯体)下上  
2台1色(1.5kw灯体)下上



ご使用後は原状復帰をお願いします